

Presentación Corporativa ACAFI



ASOCIACIÓN CHILENA DE ADMINISTRADORAS DE FONDOS DE INVERSIÓN

Mayo 2018



¿QUÉ ES ACAFI?

Creada en 2005, la Asociación Chilena de Administradoras de Fondos de Inversión (ACAFI) tiene el propósito de agrupar, bajo una misma voz, a las principales administradoras de fondos de inversión del país, con el objeto de, entre otras funciones, promover el desarrollo de la industria.

Hoy contamos con 37 asociados. Tenemos además 9 Colaboradores ligados a la industria de Venture Capital.

ACAFI se ha dedicado a trabajar bajo sólidos principios, con el objeto de:

- Cooperar con el desarrollo y profundización del mercado de capitales en Chile, a través de la participación en los procesos de elaboración de las distintas normativas, y además de estudios técnicos, normativos y legales, que permitan un mayor desarrollo de la industria de fondos de inversión.
- Potenciar a Chile como plataforma de exportación de servicios financieros para la región.
- Promover el desarrollo de nuevas alternativas de inversión e instrumentos financieros de ahorro para el público, ampliando sus oportunidades de inversión.
- Fomentar la innovación y el emprendimiento a través del financiamiento de empresas y proyectos no tradicionales.

DIRECTORIO 2017 - 2019



Luis Alberto Letelier
Presidente ACAFI
Socio Barros & Errázuriz



Antonio Gil
Vicepresidente ACAFI
Presidente Comisión Mobiliaria
Socio y CEO Moneda



José Antonio Jiménez
Secretario General ACAFI
Presidente Comisión VC&PE
Socio de Activa SpA



Felipe Swett
Socio y Gerente General
Asset Chile AGF



Hernán Martín
Gerente General
BTG Pactual Chile AGF



Eduardo Palacios
Presidente Comisión Inmobiliaria
Gerente de Desarrollo e Inversiones
Cimenta AGF



Jaime Munita
Country Head Chile
Compass Group



Cristián Letelier
Presidente Credicorp Chile S.A.
AGF



Cristóbal Silva
Managing Partner / CEO
Fen Capital



Enrique Ovalle
Director Ejecutivo
Independencia S.A

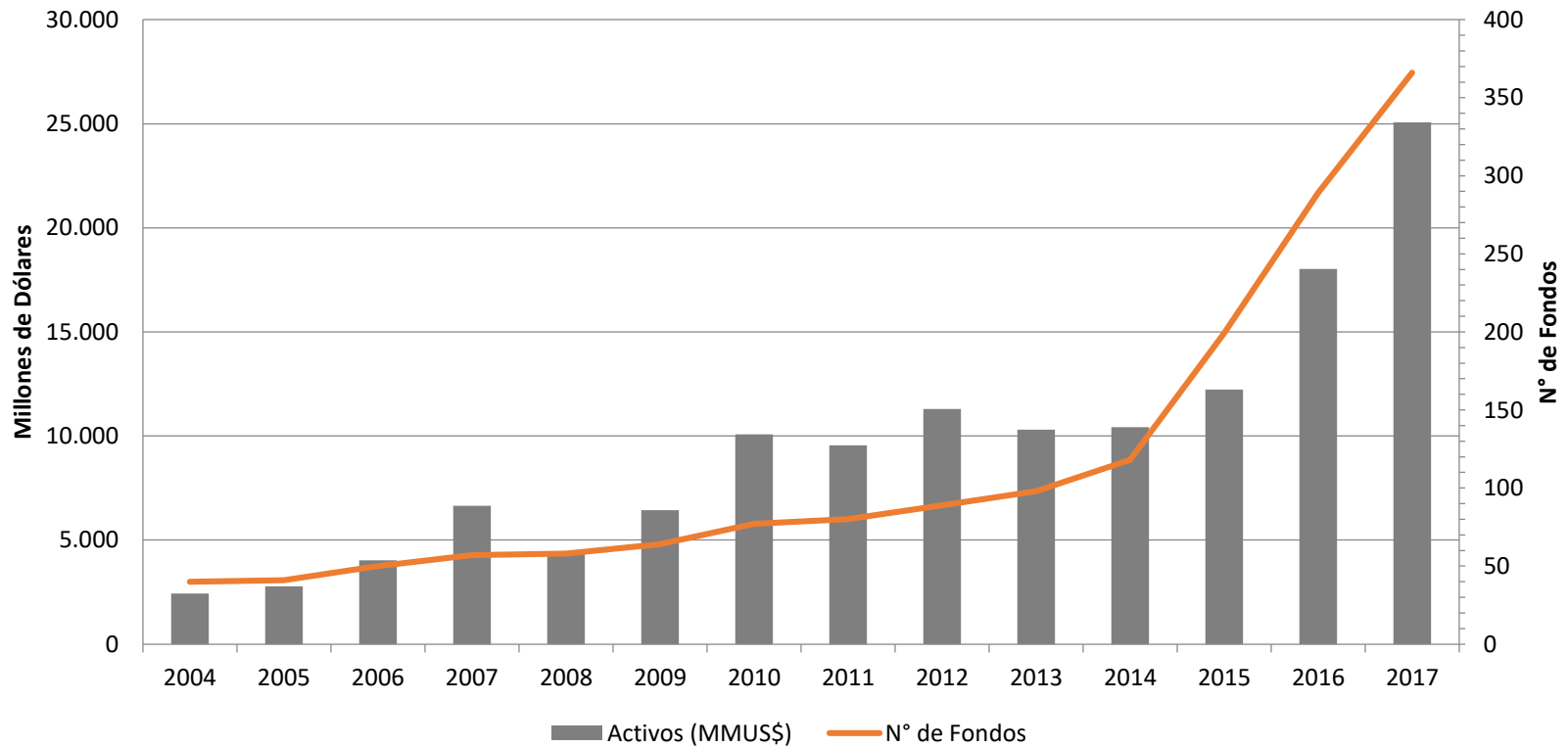


Cifras de la Industria- Diciembre 2017

- N° de Fondos total a Dic.17 366
- Montos en Activos total a Dic.17 MMUS\$ 25.070
- Principal AGF con N° Fondos LarrainVial (41)
- Principal AGF en Monto de Activos Moneda(MMUS\$ 7.029)
- Principal Fondo en Monto de Activos Moneda Deuda Latinoamericana
F. de I. (Dic.17= MMUS\$ 2.120)
- Principal Tipo de Fondo en Montos de Activos Deuda (MMUS\$ 8.556)
- Principal Tipo de Fondo en Número Capital Privado (116)

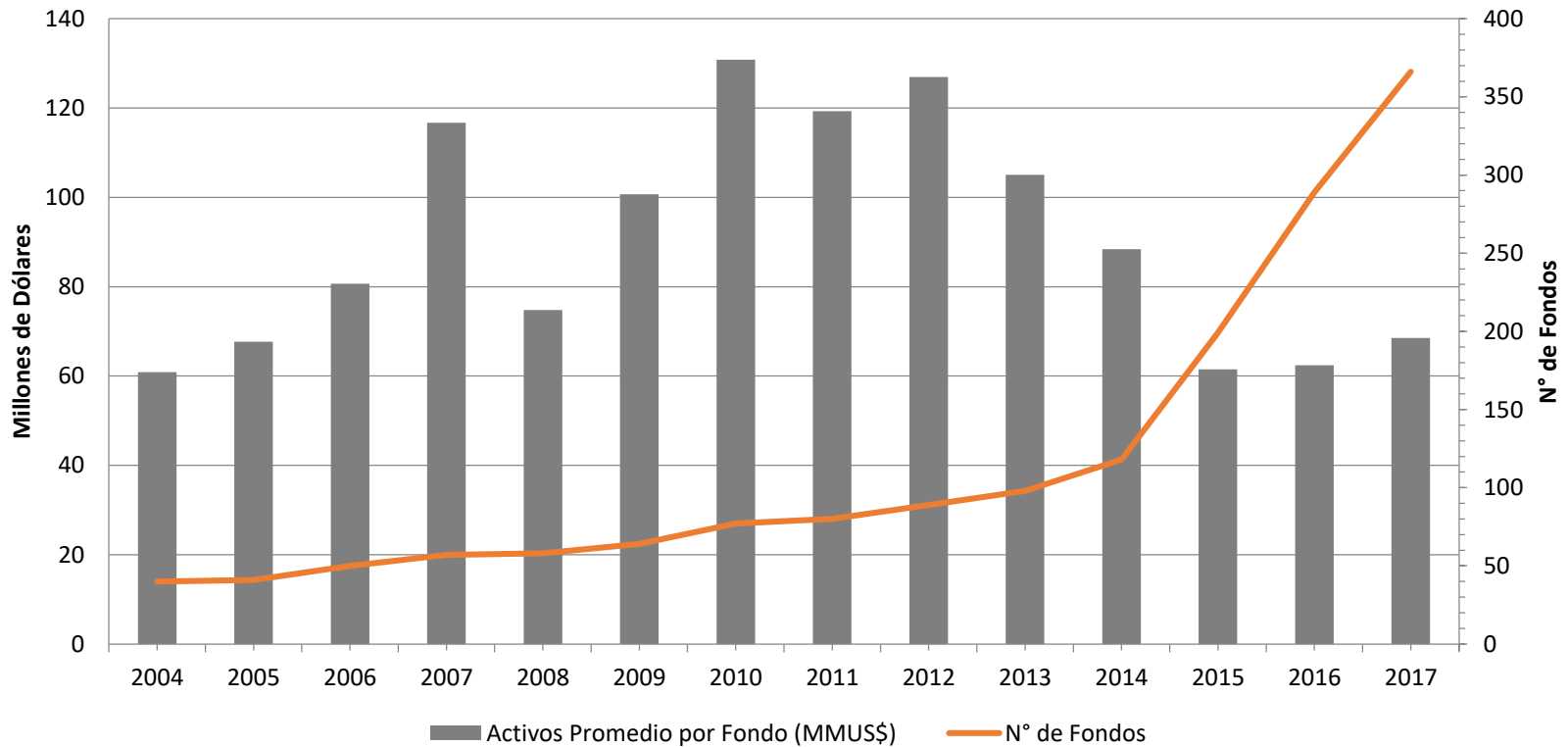
Evolución General

Fondos de Inversión Públicos Activos Totales



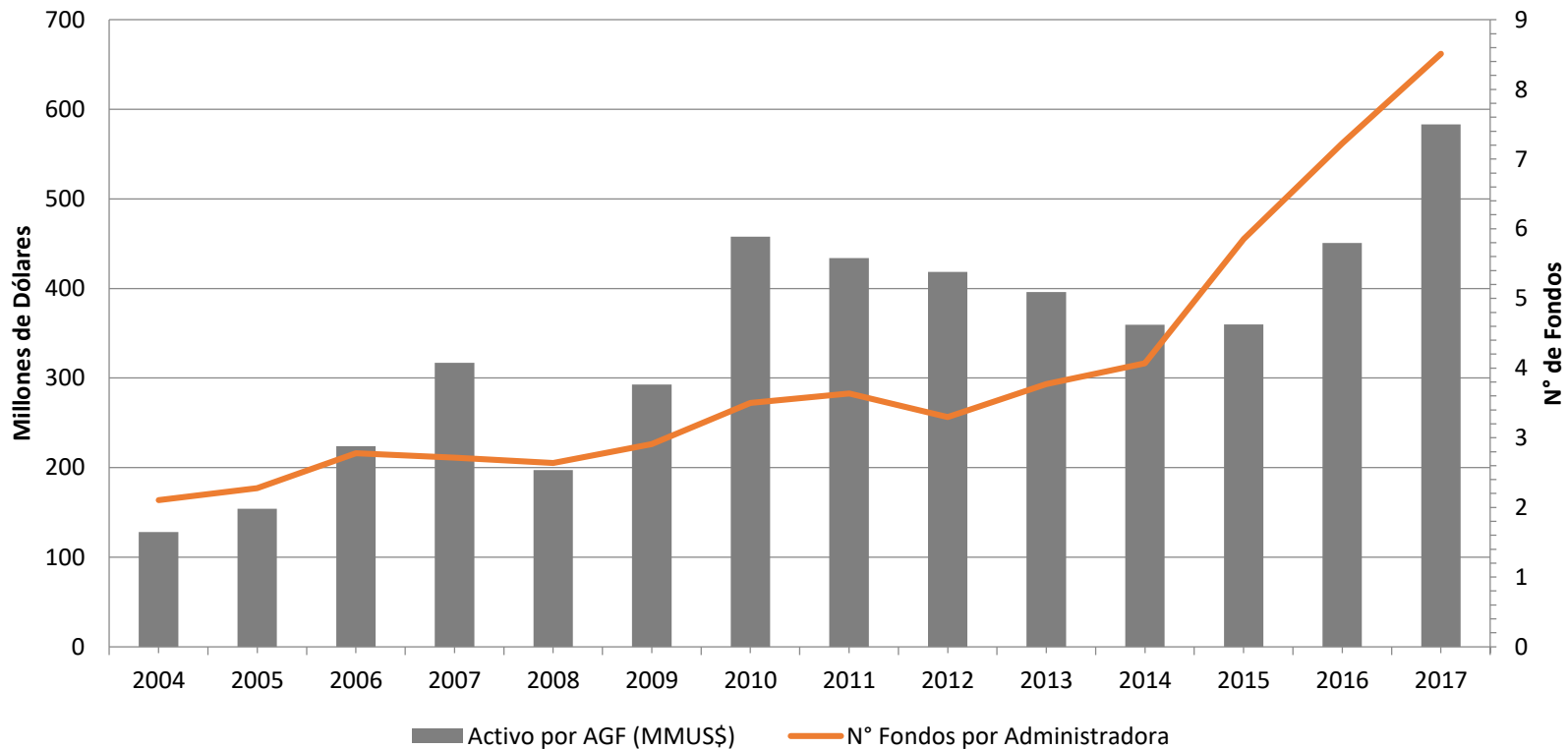
Evolución por Fondo

Fondos de Inversión Públicos Activos Promedio por Fondo



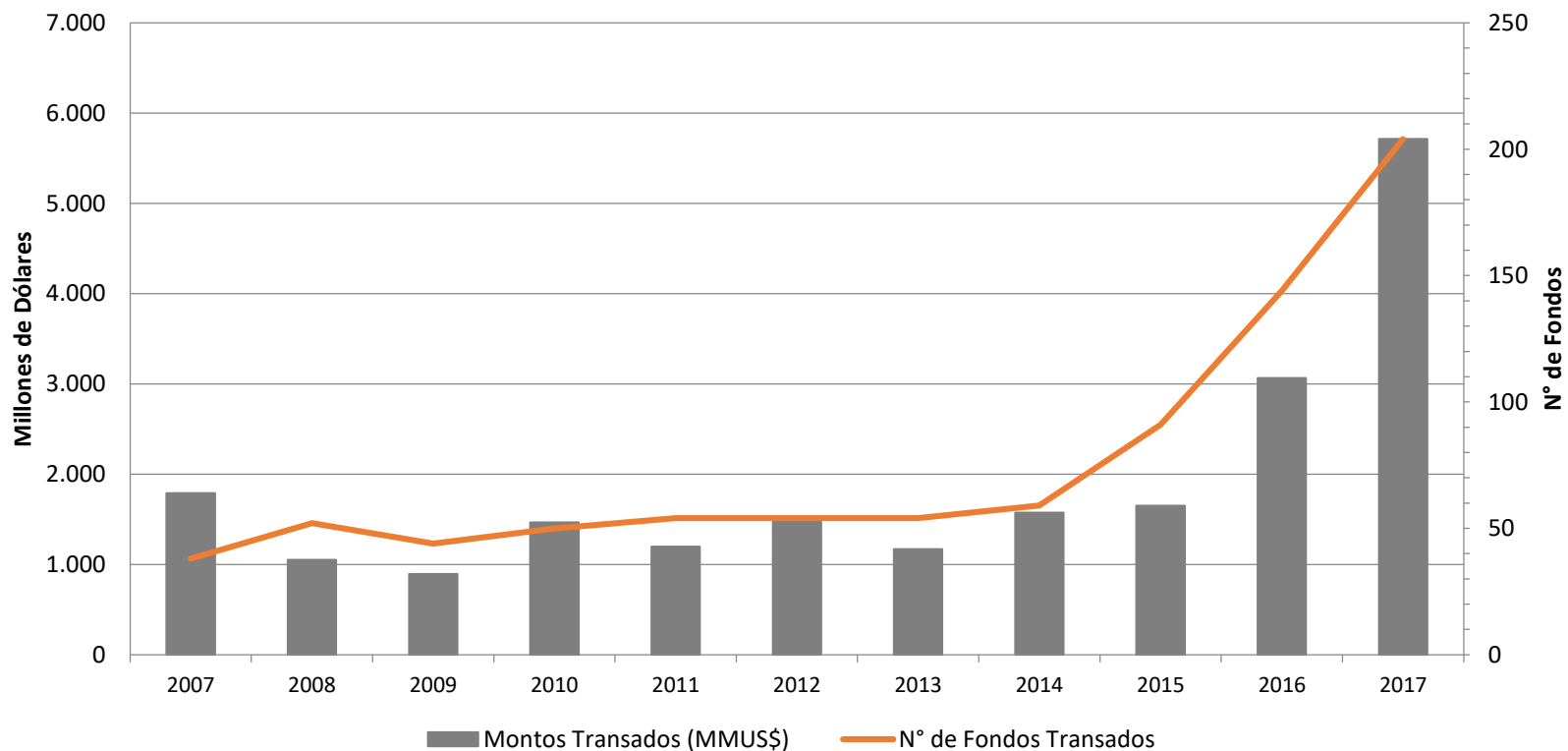
Evolución por AGF

Fondos de Inversión Públicos Activos y Fondos Promedios por AGF



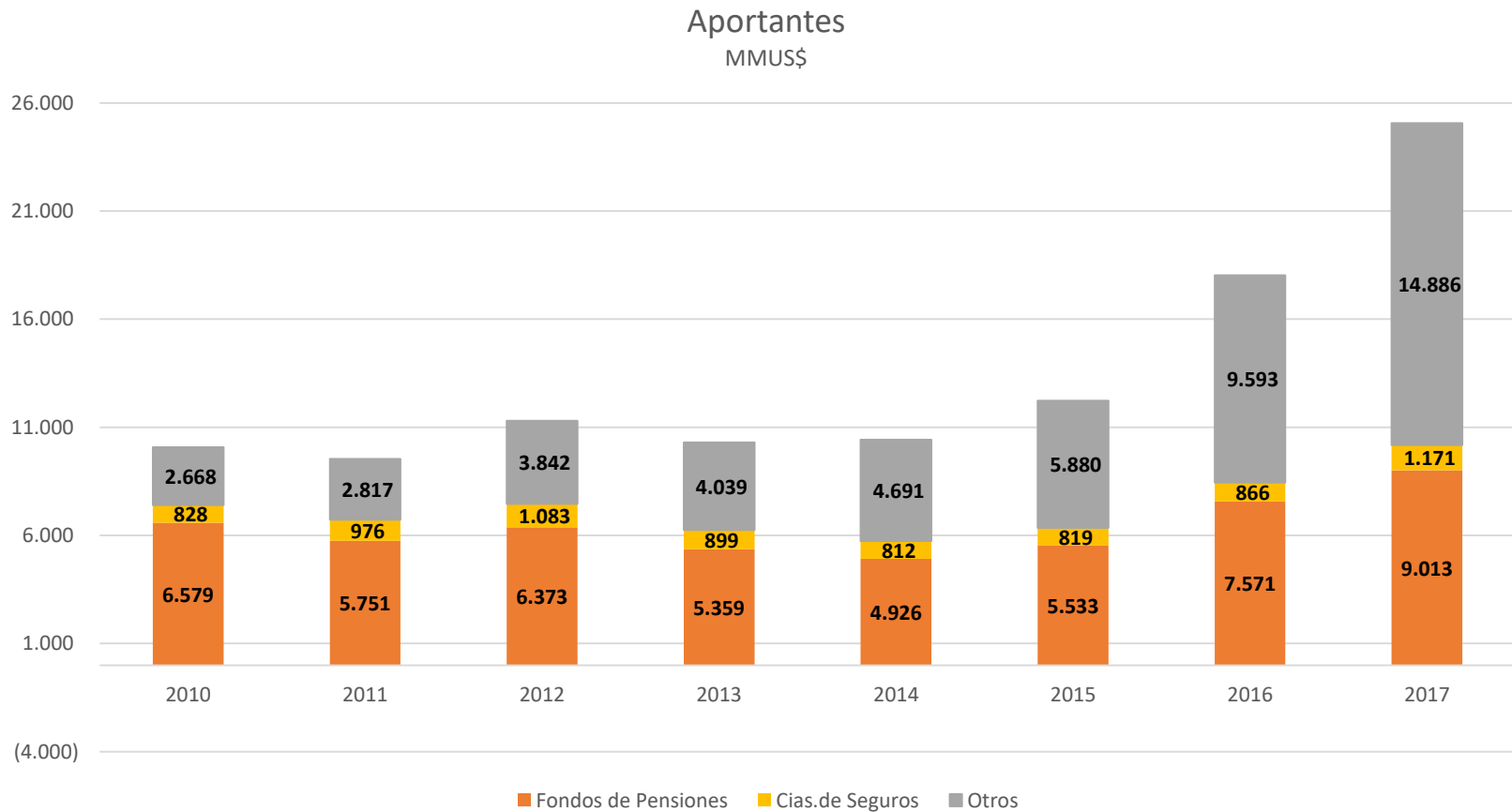
Evolución Bursátil

Fondos de Inversión Públicos Transacciones Bursátiles



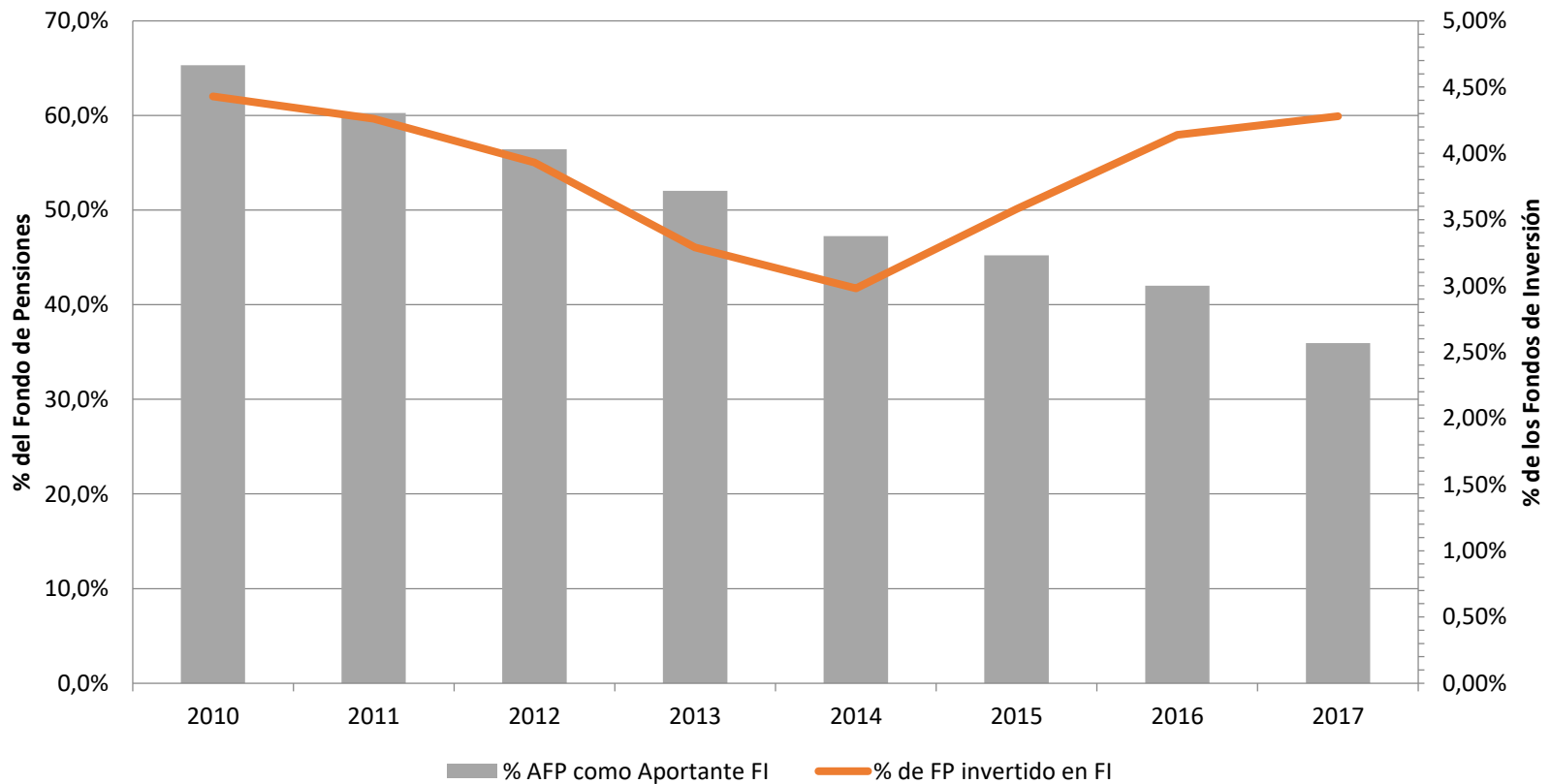
*Nota: 2017 incluye IV Trimestre
Fuente: ACAFI, en base a datos BCS*

Evolución Principales Aportantes



Evolución Aportes Fondos de Pensiones

Inversión Fondos de Pensiones en Fondos de Inversión



Cifras a diciembre 2017 por Tipo de Fondos

Fondos de Inversión Públicos

Activos Dic.17
MMUS\$ 25.070
N°Fondos 366
N°AGF 43

Mobiliarios

Activos Dic.17
MMUS\$ 16.098
N°Fondos 151
N°AGF 24

Inmobiliarios

Activos Dic.17
MMUS\$ 3.144
N°Fondos 75
N°AGF 22

Capital Privado

Activos Dic.17
MMUS\$ 4.776
N°Fondos 116
N°AGF 26

Otros Fondos

Activos Dic.17
MMUS\$ 1.052
N°Fondos 24
N°AGF 14

Renta

Activos Dic.17
MMUS\$ 2.182
N°Fondos 27
N°AGF 15

Desarrollo

Activos Dic.17
MMUS\$ 350
N°Fondos 32
N°AGF 17

Plusvalía

Activos Dic.17
MMUS\$ 78
N°Fondos 6
N°AGF 5

Mixtos

Activos Dic.17
MMUS\$ 534
N°Fondos 10
N°AGF 7

Deuda

Activos Dic.17
MMUS\$ 8.556
N°Fondos 74
N°AGF 20

Accionarios

Activos Dic.17
MMUS\$ 6.824
N°Fondos 60
N°AGF 21

Mixtos

Activos Dic.17
MMUS\$ 719
N°Fondos 17
N°AGF 10

Feeders

Activos Dic.17
MMUS\$ 3.376
N°Fondos 85
N°AGF 17

Sin Feeders

Activos Dic.17
MMUS\$ 1.401
N°Fondos 31
N°AGF 14

Fondos a diciembre 2017 por Tipo y Moneda

Variación % de Dic. 2017 respecto a:

Total Activos Administrados	Dic.16	Dic.15	Dic.14
En Miles de Millones de CLP	28%	77%	144%
En Millones de US\$	39%	105%	140%
En N° de Fondos	27%	84%	210%

Por Moneda de Denominación	N° de Fondos Dic.17		Activos a Dic.2017	
	N°	%	MMUS\$	%
\$	196	53,6%	15.626	62,3%
\$ Mexicano	1	0,3%	2	0,0%
US\$	154	42,1%	8.676	34,6%
Euro	15	4,1%	766	3,1%

Por Tipo de Fondo	N° de Fondos Dic.17		Activos a Dic.2017		Var% 2017/16
	N°	%/total	MMUS\$	%/total	
Total	366		25.070		39,0%
Deuda	74	20,2%	8.556	34,1%	65,8%
Accionarios	60	16,4%	6.824	27,2%	68,3%
Mixtos	17	4,6%	719	2,9%	70,6%
Inmobiliarios	75	20,5%	3.144	12,5%	20,3%
Capital Privado	116	31,7%	4.776	19,1%	-4,7%
Otros	24	6,6%	1.052	4,2%	37,1%

Fondos a diciembre 2017 por AGF

N°	Administradora	N° de Fondos Dic.17		Activos a Dic.2017	
		N°	%	MMUS\$	%
1	Moneda (1)	23	6,3%	7.029	28,0%
2	LarraínVial (1)	41	11,2%	2.304	9,2%
3	BTG Pactual	22	6,0%	2.163	8,6%
4	Compass	31	8,5%	2.047	8,2%
5	Banchile	22	6,0%	1.779	7,1%
6	MBI	14	3,8%	1.194	4,8%
7	Credicorp	27	7,4%	1.192	4,8%
8	Bice	11	3,0%	960	3,8%
9	Independencia (1)	3	0,8%	846	3,4%
10	Volcom	10	2,7%	624	2,5%
11	Picton	11	3,0%	513	2,0%
12	Ameris	14	3,8%	448	1,8%
13	Nevasa HMC	12	3,3%	399	1,6%
14	Cimenta	1	0,3%	393	1,6%
15	Security	15	4,1%	390	1,6%
16	Santander	3	0,8%	353	1,4%
17	Capital Advisors	3	0,8%	331	1,3%
18	BCI	10	2,7%	265	1,1%
19	Toesca	11	3,0%	256	1,0%
20	Quest	6	1,6%	184	0,7%

N°	Administradora	N° de Fondos Dic.17		Activos a Dic.2017	
		N°	%	MMUS\$	%
21	Euroamerica	11	3,0%	169	0,7%
22	Falcom	5	1,4%	169	0,7%
23	CMB-Prime	3	0,8%	157	0,6%
24	Asset	5	1,4%	132	0,5%
25	Sartor	5	1,4%	99	0,4%
26	Penta	2	0,5%	97	0,4%
27	Econsult	2	0,5%	84	0,3%
28	Fynsa	5	1,4%	78	0,3%
29	Altamar	3	0,8%	75	0,3%
30	Sura	8	2,2%	72	0,3%
31	Vision	3	0,8%	69	0,3%
32	Neorentas	9	2,5%	59	0,2%
33	Frontal	5	1,4%	57	0,2%
34	Principal	2	0,5%	44	0,2%
35	WEG	2	0,5%	22	0,1%
36	Ecus	1	0,3%	7	0,0%
37	XLC	1	0,3%	4	0,0%
38	Tanner	1	0,3%	3	0,0%
39	Corpbanca	2	0,5%	3	0,0%
40	Altis	1	0,3%	1	0,0%
43 (1)		366		25.070	

(1) Moneda incluye fondo de Chiletech, LarraínVial incluye L.V.Activos y L.V.Asset e Independencia incluye a Independencia Internacional. Entonces, son 43 RUTs

AGF Asociadas a ACAFI a Marzo 2018

Moneda Activos Dic.17 MMUS\$ 7,029 N°Fondos 23 (1)	LarraínVial Activos Dic.17 MMUS\$ 2.304 N°Fondos 41(1)	BTG Pactual Activos Dic.17 MMUS\$ 2.163 N°Fondos 22	Compass Activos Dic.17 MMUS\$ 2,047 N°Fondos 31	Banchile Activos Dic.17 MMUS\$ 1.779 N°Fondos 22	MBI Activos Dic.17 MMUS\$ 1.194 N°Fondos 14	Credicorp Activos Dic.17 MMUS\$ 1.192 N°Fondos 31
Bice Activos Dic.17 MMUS\$ 960 N°Fondos 11	Independencia Activos Dic.17 MMUS\$ 846 N°Fondos 3 (1)	Ameris Activos Dic.17 MMUS\$ 448 N°Fondos 14	Nevasa Activos Dic.17 MMUS\$ 399 N°Fondos 12	Cimenta Activos Dic.17 MMUS\$ 393 N°Fondos 1	Security Activos Dic.17 MMUS\$ 390 N°Fondos 15	Santander Activos Dic.17 MMUS\$ 353 N°Fondos 3
Capital Adv. Activos Dic.17 MMUS\$ 331 N°Fondos 3	BCI Asset Activos Dic.17 MMUS\$ 265 N°Fondos 10	Toesca Activos Dic.17 MMUS\$ 256 N°Fondos 11	Quest (ex CHG) Activos Dic.17 MMUS\$ 184 N°Fondos 6	Falcom Activos Dic.17 MMUS\$ 169 N°Fondos 5	CMB Activos Dic.17 MMUS\$ 157 N°Fondos 3	Asset Activos Dic.17 MMUS\$ 132 N°Fondos 5
Penta Activos Dic.17 MMUS\$ 97 N°Fondos 2	Fynsa Activos Dic.17 MMUS\$ 78 N°Fondos 5	Altamar Activos Dic.17 MMUS\$ 75 N°Fondos 3	Sura Activos Dic.17 MMUS\$ 72 N°Fondos 8	Vision Adv Activos Dic.17 MMUS\$ 69 N°Fondos 3	Neorentas Activos Dic.17 MMUS\$ 59 N°Fondos 9	Frontal Activos Dic.17 MMUS\$ 57 N°Fondos 5
En total son 33 AGF que conforman el 93,7% de los activos totales de los fondos de inversión públicos						Corpbanca Activos Dic.17 MMUS\$ 3 N°Fondos 2

Notas: (1) LarraínVial incluye L.V.Activos y L.V.Asset e Independencia incluye Independencia Internacional
 Fuente: ACAFI, en base a datos CMF

AFI Privadas asociadas a ACAFI y Colaboradores

Administradoras de Fondos de Inversión Privados Asociadas a ACAFI

EPG

Activos Dic.17
MMUS\$ s/i
NºFondos s/i

Austral

Activos Dic.17
MMUS\$ s/i
NºFondos s/i

Southerncross

Activos Dic.17
MMUS\$ s/i
NºFondos s/i

Equitas

Activos Dic.17
MMUS\$ s/i
NºFondos s/i

IFB

Activos Dic.17
MMUS\$ s/i
NºFondos s/i

Aurus

Activos Dic.17
MMUS\$ s/i
NºFondos s/i

Colaboradores

Alaya

Activos Dic.17
MMUS\$ s/i
NºFondos s/i

Chileventures

Activos Dic.17
MMUS\$ s/i
NºFondos s/i

Dadneo

Activos Dic 17
MMUS\$ s/i
NºFondos s/i

Devlabs

Activos Dic.17
MMUS\$ s/i
NºFondos s/i

Invexor

Activos Dic 17
MMUS\$ s/i
NºFondos s/i

Fenventures

Activos Dic.17
MMUS\$ s/i
NºFondos s/i

Nxtp.labs

Activos Dic 17
MMUS\$ s/i
NºFondos s/i

Ranco

Activos Dic.17
MMUS\$ s/i
NºFondos s/i

Scale

Activos Dic 17
MMUS\$ s/i
NºFondos s/i

AFI Privadas asociadas a ACAFI y Colaboradores

Administradoras de Fondos de Inversión Privados Asociadas a ACAFI

Aurus Activos Dic.17 MMUS\$ s/i NºFondos s/i	EPG Activos Dic.17 MMUS\$ s/i NºFondos s/i	Austral Activos Dic.17 MMUS\$ s/i NºFondos s/i	Southerncross Activos Dic.17 MMUS\$ s/i NºFondos s/i	Equitas Activos Dic.17 MMUS\$ s/i NºFondos s/i	IFB Activos Dic.17 MMUS\$ s/i NºFondos s/i
--	--	--	--	--	--

Colaboradores

Alaya Activos Dic.17 MMUS\$ s/i NºFondos s/i	Chileventures Activos Dic.17 MMUS\$ s/i NºFondos s/i	Dadneo Activos Dic 17 MMUS\$ s/i NºFondos s/i	Devlabs Activos Dic.17 MMUS\$ s/i NºFondos s/i
Fenventures Activos Dic.17 MMUS\$ s/i NºFondos s/i	Nxtp.labs Activos Dic 17 MMUS\$ s/i NºFondos s/i	Ranco Activos Dic.17 MMUS\$ s/i NºFondos s/i	Scale Activos Dic 17 MMUS\$ s/i NºFondos s/i

Presentación Corporativa ACAFI



ASOCIACIÓN CHILENA DE ADMINISTRADORAS DE FONDOS DE INVERSIÓN